

in samenwerking met



# ME AND MY **BIG MOVE** werkboek

## WERKBLADEN VOOR BIJ JE WERKBOEK!




Copyright © 2021 by Marloes Huijsmans

Alle rechten voorbehouden. Deze werkbladen zijn onderdeel van het Me and My Big Move werkboek. Niets hiervan mag vermenigvuldigd of verspreid worden zonder schriftelijke toestemming van de uitgever.

Gepubliceerd in 2021 by Sethellite LLC  
[www.sethellite.com](http://www.sethellite.com)

[www.meandmybigmove.com](http://www.meandmybigmove.com)

# MIJN FAMILIEVERSLAG



**NAAM:**

**GEWOOND IN:**

**FAVORIETE BESTEMMING:**


**OMDAT:**

**NAAM:**

**GEWOOND IN:**

**FAVORIETE BESTEMMING:**

**OMDAT:**




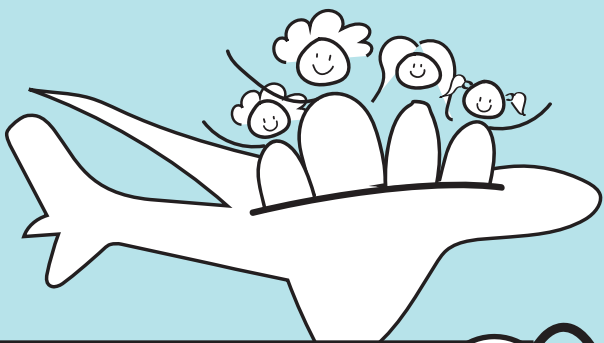
**NAAM:**

**GEWOOND IN:**

**FAVORIETE BESTEMMING:**

**OMDAT:**





**NAAM:**

**GEWOOND IN:**

**FAVORIETE  
BESTEMMING:**


**OMDAT:**

**NAAM:**

**GEWOOND IN:**

**FAVORIETE  
BESTEMMING:**

**OMDAT:**



**NAAM:**

**GEWOOND IN:**

**FAVORIETE  
BESTEMMING:**

**OMDAT:**

Mijn

# LIEVELINGS plekken

1

-----

2

-----

3

-----

4

-----

5

-----

Dit is mijn lijst met plekken  
waar ik nog heel graag naartoe  
wil gaan voor ik vertrek.



# MIJN KLEURENTOCHT

Geef dit vakje een kleur

Dit heb ik allemaal ontdekt in deze kleur:




Geef dit vakje een kleur

Dit heb ik allemaal ontdekt in deze kleur:



Geef dit vakje een kleur

Dit heb ik allemaal ontdekt in deze kleur:



# MIJN KLEURENTOCHT


Geef dit vakje een kleur

Dit heb ik allemaal ontdekt in deze kleur:





Geef dit vakje een kleur

Dit heb ik allemaal ontdekt in deze kleur:



Geef dit vakje een kleur

Dit heb ik allemaal ontdekt in deze kleur:



# ONTDEK JE PLEKJE IN DE AVOND

Wat zie je? Wat hoor je?



Doe je pyjama aan en zorg ervoor dat je alles doet wat je normaal ook doet voor het slapen gaan.


**2**

Maak het nu helemaal donker in je slaapkamer en kijk uit het raam.

**3**

Wat zie je? Wat hoor je? Omschrijf je uitzicht.

Teken hier je uitzicht! Als je niets ziet vanuit je eigen raam, kies dan een raam in huis waar je wel uitzicht hebt.



**DIT IS MIJN UITZICHT**



# MIJN PROEFBORDSCORE



Eten:

Green bars for food description



Mijn score:

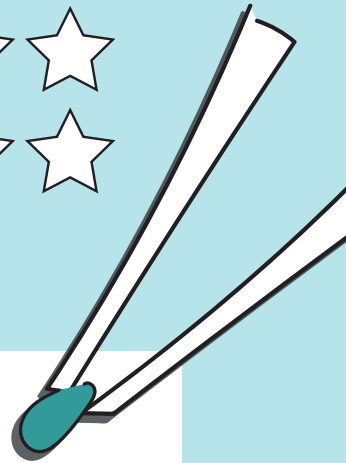
Grid of 25 stars for rating

Gebruik de stickers uit je boek



**WAT IK HEEL LEKKER VIND:**

White box for answer



**WAT IK ECHT NIET LEKKER VOND BIJ DE EERSTE HAP:**


White box for answer

**WAT IK NOG WEL EEN KEER WIL PROEVEN:**

White box for answer

# MIJN PROEFBORDSCORE

Eten:



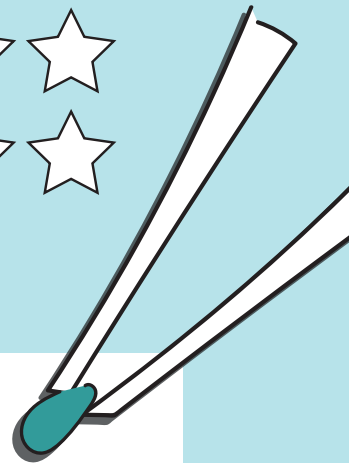

Mijn score:




Gebruik de stickers uit je boek




**WAT IK HEEL LEKKER VIND:**



**WAT IK ECHT NIET LEKKER VOND BIJ DE EERSTE HAP:**












**WAT IK NOG WEL EEN KEER WIL PROEVEN:**



# MIJN GEZICHTENGALERIJ

Op deze bladzijde kun je allerlei gezichtsuitdrukkingen tekenen! Net zoals de "emoticons" op een mobiel. Probeer je te herinneren hoe je je de afgelopen tijd allemaal gevoeld hebt. Weet je nog één specifiek gevoel? Wat gebeurde er en hoe zag je gezicht er toen uit? Teken in één van deze cirkels de uitdrukking op je gezicht die bij dat gevoel hoorde. Schrijf op de stippellijn wat er toen gebeurde.












**TIP:** Je hoeft deze bladzijde niet in één keer in te vullen. Je kunt op ieder ander moment weer een cirkel invullen.



# MIJN GEZICHTENGALERIJ

Op deze bladzijde kun je allerlei gezichtsuitdrukkingen tekenen! Net zoals de "emoticons" op een mobiel. Probeer je te herinneren hoe je je de afgelopen tijd allemaal gevoeld hebt. Weet je nog één specifiek gevoel? Wat gebeurde er en hoe zag je gezicht er toen uit? Teken in één van deze cirkels de uitdrukking op je gezicht die bij dat gevoel hoorde. Schrijf op de stippellijn wat er toen gebeurde.



**TIP:** Je hoeft deze bladzijde niet in één keer in te vullen. Je kunt op ieder ander moment weer een cirkel invullen.



# VRIENDENPASPOORT



NAAM: \_\_\_\_\_

GEBOORTEPLAATS: \_\_\_\_\_

ADRES: \_\_\_\_\_

WE KENNEN ELKAAR VAN: \_\_\_\_\_

\_\_\_\_\_

ZO HOUDEN WE CONTACT: \_\_\_\_\_

\_\_\_\_\_

\_\_\_\_\_

Leeftijd: 

Geboortedatum: \_\_\_\_\_/\_\_\_\_\_/\_\_\_\_\_

 \_\_\_\_\_



NAAM: \_\_\_\_\_

GEBOORTEPLAATS: \_\_\_\_\_

ADRES: \_\_\_\_\_

WE KENNEN ELKAAR VAN: \_\_\_\_\_

\_\_\_\_\_

ZO HOUDEN WE CONTACT: \_\_\_\_\_

\_\_\_\_\_

\_\_\_\_\_

Leeftijd: 


Geboortedatum: \_\_\_\_\_/\_\_\_\_\_/\_\_\_\_\_

 \_\_\_\_\_




# REISDAGBOEK

Waar ben je geweest? Op deze borden kun je alle namen van jullie reisbestemmingen opschrijven. Op de volgende bladzijdes kun je wat vertellen over deze uitstapjes. Wat vond je het leukst? Gebeurde er iets grappigs?



# MIJN REIS NAAR:



VAN .....-.....-..... (DATUM)

TOT .....-.....-..... (DATUM)

IK WAS SAMEN MET: .....

.....(NAMEN REISGENOTEN)

## HET WEER WAS:



Zonnig




Bewolkt



Regen




Storm



## WAT IK HET LEUKSTE VOND:

# MIJN REIS NAAR:







VAN .....-.....-..... (DATUM)


TOT .....-.....-..... (DATUM)

IK WAS SAMEN MET: .....

.....(NAMEN REISGENOTEN)

**HET WEER WAS:**

	Zonnig	<input type="checkbox"/>
	Bewolkt	<input type="checkbox"/>
	Regen	<input type="checkbox"/>
	Storm	<input type="checkbox"/>



**WAT IK HET LEUKSTE VOND:**



# GASTENBOEK

**VAN:**..... **TOT:** ..... **(DATUM)**

Bericht van je gast

**NAAM:**

Bericht van je gast

**NAAM:**

**VAN:**..... **TOT:** ..... **(DATUM)**

**VAN:**..... **TOT:**..... **(DATUM)**

Bericht van je gast

**NAAM:**

**VAN:**..... **TOT:**..... **(DATUM)**

Bericht van je gast

**NAAM:**